


Modelos de instalación del monitor A-dec



Los montajes del monitor A-dec usan uno de los siguientes mecanismos de ubicación:


Flotante

Estos montajes proporcionan una tensión continua que sostiene al monitor en su lugar después de ubicarlo.



Bloqueo

Estos montajes incluyen una manija que le permite bloquear manualmente la posición de inclinación del monitor.



Los montajes del monitor A-dec son compatibles con los requisitos establecidos por VESA (Asociación para estándares electrónicos y de video) y, por lo tanto, admiten la mayoría de las marcas y medidas de monitores.

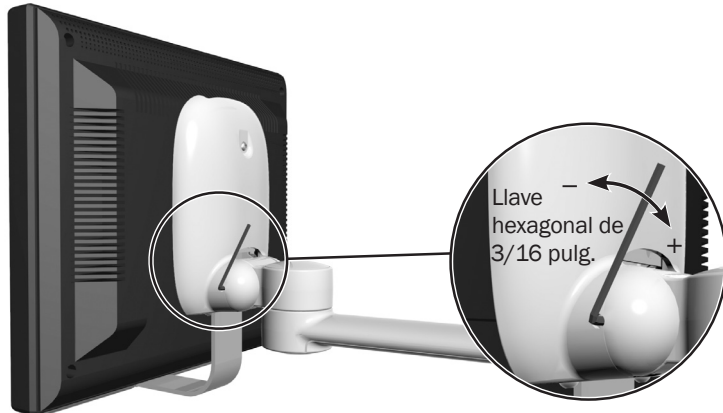


NOTA Los montajes del monitor A-dec están diseñados para sostener y mantener en posición un monitor de pantalla plana de nivel médico o equivalente. Para conocer los requisitos del monitor, consulte la tabla en la página 3.

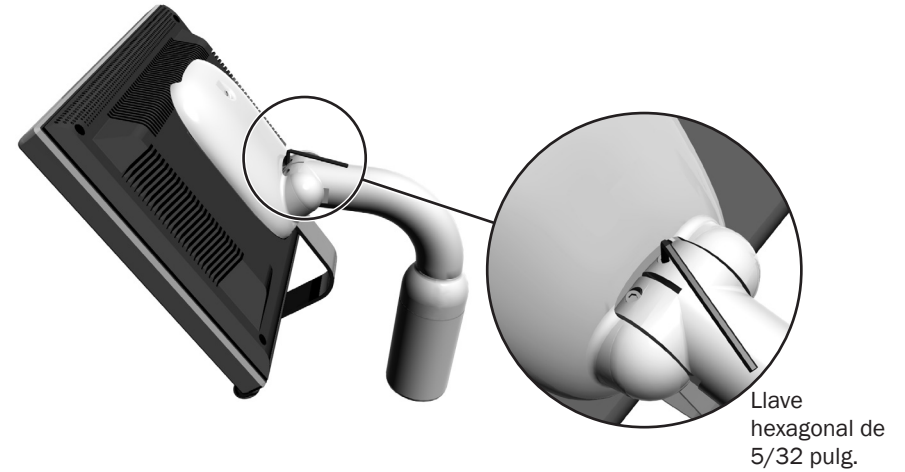
Ajustes y especificaciones del montaje del monitor

Para obtener información sobre el ajuste y las especificaciones del monitor para su montaje, vea las imágenes a continuación y la tabla en la página 3.

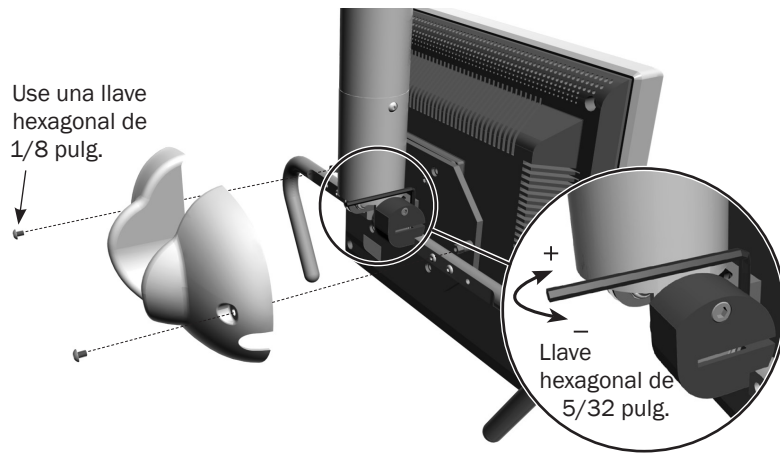
Estilo 1, flotante




Estilo 2, flotante



Estilo 3, flotante



Estilo 4, bloqueo



Ajuste de tensión vertical	Tamaño de llave hexagonal	Estilo de ajuste	Disponible en	Peso máximo del monitor	Tamaño máximo del monitor
Estilo 1, flotante Gire la llave hexagonal en el sentido horario para aumentar la tensión o en el sentido antihorario para disminuirla.	3/16 pulg.	Flotante/tensión única	sillones, centros de soporte	9 kg (20 lb)	483 mm (19 pulg.) diagonal
Estilo 2, flotante Gire la llave hexagonal en el sentido horario para aumentar la tensión o en el sentido antihorario para disminuirla. Es posible que este ajuste se necesite tanto para la tensión hacia arriba como hacia abajo.	5/32 pulg.	Flotante/tensión doble	sillones, centros de soporte, montaje sobre riel de gabinete	14 kg (31 lb)	483 mm (19 pulg.) diagonal
Estilo 3, flotante Utilice una llave hexagonal de 1/8 pulg. para quitar los tornillos de la cubierta trasera. Utilice una llave hexagonal de 5/32 pulg. para aumentar o disminuir la tensión vertical del montaje. <i>(Nota: las manijas se pueden volver a colocar después de quitar la cubierta. Use una llave hexagonal de 1/8 pulg. para quitar y volver a colocar los tornillos de la manija.)</i>	1/8 pulg. 5/32 pulg.	Flotante/tensión única	techos, gabinetes, paredes	9 kg (20 lb)	483 mm (19 pulg.) diagonal
Estilo 4, bloqueo Gire la manija en el sentido horario para bloquear la posición del monitor.	N/D	Bloqueo/manija	sillones, centros de soporte	9 kg (20 lb)	483 mm (19 pulg.) diagonal

Especificaciones y garantía



IMPORTANTE Para conocer la garantía, las especificaciones eléctricas, la identificación de los símbolos y demás requisitos reguladores, consulte el documento *Información reglamentaria, especificaciones y garantía* (núm. pieza 86.0221.27), disponible en el Centro de recursos en www.a-dec.com.



NOTA Las especificaciones pueden modificarse sin previo aviso. Los requisitos pueden variar según la ubicación. Para más información, póngase en contacto con su distribuidor autorizado de A-dec.

Modelos y versiones del producto cubiertos en este documento

Modelos	Versiones	Descripción
200, 300, 381, 382, 482, 581, 584, 585, 586, 587, Performer 8000	A	Montaje del monitor



Oficinas centrales de A-dec

2601 Crestview Drive
Newberg, Oregon 97132
Estados Unidos
Tel.: 1.800.547.1883 dentro de EE. UU./Canadá
Tel.: +1.503.538.7478 fuera de EE. UU./Canadá
www.a-dec.com

A-dec Australia

Unit 8
5-9 Ricketty Street
Mascot, NSW 2020
Australia
Tel.: 1.800.225.010 dentro de Australia
Tel.: +61.(0).2.8332.4000 fuera de Australia

A-dec China

A-dec (Hangzhou) Dental Equipment Co., Ltd.
528 Shunfeng Road
Qianjiang Economic Development Zone
Hangzhou 311100, Zhejiang, China
Tel.: 400.600.5434 dentro de China
Tel.: +86.571.89026088 fuera de China

A-dec Reino Unido

Austin House, 11 Liberty Way
Nuneaton, Warwickshire CV11 6RZ
Inglaterra
Tel.: 0800.ADEC.UK (2332.85) dentro del Reino Unido
Tel.: +44.(0).24.7635.0901 fuera del Reino Unido



86.□ .27 Rev
Fecha de emisión 2020-03-□
Copyright 2020 A-dec Inc.□
Todos los derechos reservados.