

A-dec Inspire®

Collection de mobilier dentaire

inspire

 a dec®



INSPIREZ LA PERFORMANCE.

Comment le mobilier dentaire peut-il inspirer des performances optimales? Votre mobilier dentaire doit être à la fois élégant et fonctionnel. Il doit comprendre des rangements, en grand nombre, et des espaces dédiés aux préparations, à la distribution et à la stérilisation. Associez-le à des dizaines de compartiments spécifiques pour ranger chaque objet à sa place, et vous atteignez des sommets d'efficacité. A-dec Inspire, un mobilier performant.

Désormais, vous êtes inspiré.





LA PERFORMANCE EN TANT QUE CONCEPT.

Mobilier dentaire A-dec Inspire.



ERGONOMIE INTELLIGENTE

Des éléments ajustables. Des éléments déplaçables. Des éléments interchangeable. Des éléments faciles d'accès. La qualité de conception de votre mobilier dentaire peut avoir un impact considérable sur votre confort physique général.



ORGANISATION RATIONALISÉE

Dans le mobilier dentaire A-dec Inspire, tout est fait pour permettre à votre équipe de travailler plus efficacement. Les designers et les ingénieurs d'A-dec® collaborent avec des dentistes pour s'assurer que les solutions A-dec Inspire répondent à toutes les exigences de l'exercice en cabinet.



TECHNOLOGIE SIMPLIFIÉE

Notre conception ouverte aux nouvelles technologies permet d'intégrer aussi bien vos outils actuels que ceux que vous utiliserez à l'avenir. En attendant, vous bénéficiez de caractéristiques intégrées, telles que le centre de commande pratique et l'éclairage de précision équivalant aux éclairages LED A-dec, pour rester efficace.



CONCEPTION PERSONNALISÉE

Performante à l'intérieur, élégante à l'extérieur. Cela reflète bien l'esprit d'A-dec Inspire. Avec toute une gamme d'éléments tendance et de configurations sur mesure, vous pouvez afficher votre style et aménager un cabinet dentaire moderne et relaxant, pour vous-même et vos patients.



FIABILITÉ SANS CONTRAINTES

Conçu pour résister à plusieurs années d'utilisation continue et couvert par une garantie de cinq ans, le mobilier dentaire A-dec Inspire vous permet d'exercer en toute sérénité. Vous pouvez compter sur lui.





Tout est tellement facile d'accès. Lorsque le traitement évolue en cours de route, le cabinet est si bien conçu que les assistants n'ont aucun mal à trouver le matériel nécessaire, sans avoir à se lever ou à déranger le patient. »

Dr Pari Samani | Tualatin, Oregon, États-Unis

CONÇU POUR TOUT CE QUI VOUS MOTIVE.

Vos patients sont sereins, dans une pièce qui n'est pas encombrée de matériel et offre une certaine intimité. Ils sont rassurés. Et tout est pratique.


Sous la surface, tout le mobilier A-dec Inspire est spécialement conçu pour limiter les mouvements lors des traitements. Vous et votre équipe travaillez de façon optimale. Vous méngez votre santé et conservez de l'énergie pour vos activités personnelles.




LA FIABILITÉ EST PRIORITAIRE.

(Ne la négligez pas.)

Notre philosophie de conception nous impose de concevoir des produits à la fois simples, durables, innovants et riches en fonctionnalités. À l'instar de nos fauteuils, unités et éclairages, le mobilier dentaire A-dec Inspire est pensé dans ses moindres détails pour offrir une fiabilité durable. La fiabilité du matériel doit être le dernier de vos soucis.



Les grilles d'aération en option assurent la ventilation des unités centrales installées dans les armoires.



Nos stratifiés haute pression et leur placage décoratif peuvent résister à de nombreuses années d'utilisation.

Les poignées thermolaquées ne s'usent pas et ne ternissent pas, tout au long de la durée de vie du produit.

Le système de quadrillage modulaire permet d'intervenir les tiroirs et les portes à votre convenance.

TRAVAILLEZ CORRECTEMENT.

Pour bien travailler, nul besoin de faire des efforts.

Quarante à soixante pour cent des dentistes souffrent de troubles musculo-squelettiques*. Avec un écran qui coulisse facilement du praticien à l'assistant(e), des étagères qui viennent à vous et des accessoires et consommables accessibles de chaque côté du fauteuil, vous avez tout pour travailler efficacement et confortablement.

*ADA Professional Product Review, "Ergonomics and Dental Practice: Preventing work-related musculoskeletal problems" November 1, 2014: tinyurl.com/orupzd8

Placé entre les étagères flottantes et la surface de travail pivotante, vous avez tout à portée de main, ce qui vous évite les mouvements amples répétitifs.

Positionnez les étagères pivotantes selon vos besoins.

Sur une étagère flottante, vous pouvez passer de la restauration à la couronne, pratiquement sans interruption.



ÉTAGÈRE FLOTTANTE

Que vous l'utilisiez pour les consommables ou le suivi des patients, l'étagère flottante vous permet de disposer de ce dont vous avez besoin à portée de votre main.



ÉTAGÈRES PIVOTANTES

Grâce à ces étagères mobiles, l'assistant(e) peut placer le matériel et les appareils auprès de lui/elle pour éviter de se déplacer.



TIROIR DE RANGEMENT

Pour garder le matériel de rechange à portée de main, en cas de besoin.

Optimisez chacun de vos gestes.

A-dec Inspire intègre la technologie de manière transparente pour que tout votre matériel soit à portée de main le moment venu, et facile à remettre en place. Votre journée de travail en sera quelque peu simplifiée.

Intégrez l'éclairage, l'écran, la radiographie et d'autres outils essentiels dans les armoires.

Le support d'écran coulisse et pivote pour offrir un positionnement idéal.

L'éclairage du plan de travail offre une température de couleur équivalant à l'éclairage LED A-dec.

La façade électrique discrète abrite les prises USB et électriques, des range-câbles et le système de nettoyage de la tubulure d'aspiration (ICV) en option.



La distribution automatique de l'eau, du savon et du désinfectant élimine les zones de contact.

TECHNOLOGIE SIMPLIFIÉE.



SUPPORT D'ÉCRAN COULISSANT

Le support télescopique coulisse dans le sens vertical et horizontal pour un positionnement optimal en toute situation. Pour l'esthétique, les câbles sont dissimulés dans le bras.




CENTRE DE COMMANDE

Commandez les éclairages, les accessoires, le minuteur, le système de nettoyage de la tubulure d'aspiration et les fonctions de base du fauteuil directement depuis l'écran tactile.



ÉCLAIRAGE DU PLAN DE TRAVAIL ET FAÇADE ÉLECTRIQUE

Éclairage LED précis des plans de travail sur tous les meubles pour réduire la fatigue oculaire. Le port USB, le range-câbles et la façade électrique ont la même fonction qui consiste à ne rien laisser traîner.



Le support d'éclairage est élégamment intégré dans les armoires et dégage un espace confortable pour les distributeurs de gobelets, de serviettes, de masques et de gants.

Étagères réglables pour ranger les casiers, plateaux et cassettes à votre convenance.

Les étagères flottantes vous permettent de positionner les casiers et les accessoires à l'endroit voulu.

En plus des rangements discrets, la console latérale comprend un lavabo et différentes options d'unit.

DONNEZ UNE PLACE À CHAQUE CHOSE.



CASIERS À CODES COULEUR

Agencez vos casiers de manière à repérer les produits en un clin d'œil.



SUPPORT POUR TABLIER DE RADIOGRAPHIE


Le tablier est aisément accessible des deux côtés de la console centrale, ce qui permet de le partager entre deux salles de soins, et il se range tout aussi facilement.

Les tiroirs à fermeture amortie vous permettent de maintenir un environnement calme.



TIROIR À FOURNITURES POUR LA PRÉVENTION DES INFECTIONS

Réunissez toutes les fournitures pour la prévention des infections dans un tiroir afin de préparer rapidement la salle pour le patient suivant.



ORGANISATION RATIONALISÉE.

Le cycle de stérilisation

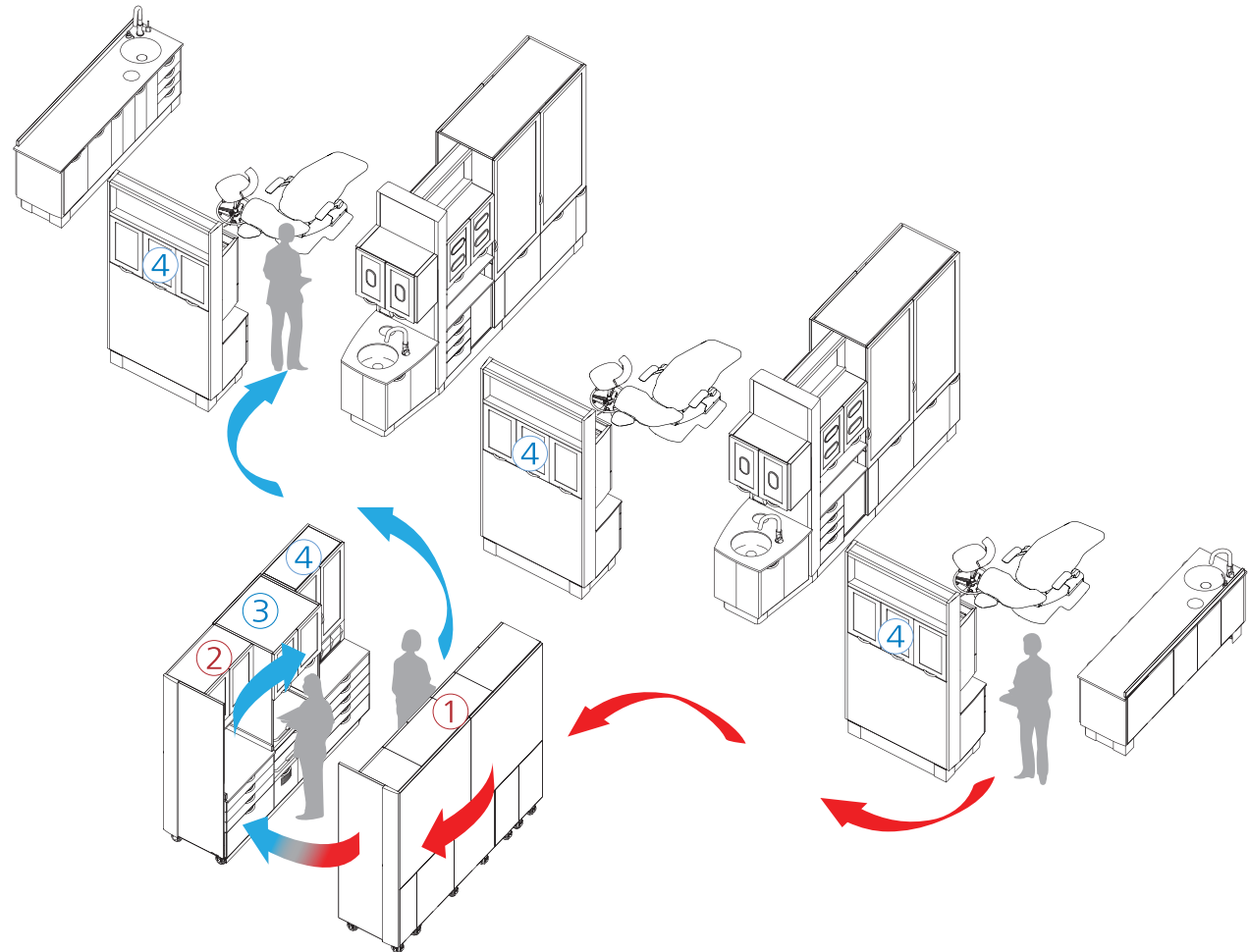
Organisez votre centre de stérilisation de façon optimale.

- 1 Réception et nettoyage
- 2 Préparation et emballage
- 3 Stérilisation
- 4 Rangement

Centre de stérilisation en parallèle permettant l'accès à plusieurs cabinets dentaires.

Si la gestion du matériel est efficace, vous l'êtes également.

Tout le centre de stérilisation A-dec Inspire est organisé en espaces de travail fonctionnels, avec des zones pour la réception et le nettoyage, la préparation et l'emballage, et la stérilisation et le stockage. Les meubles sont conçus pour faciliter la mise en œuvre du protocole CDC recommandé, ce qui favorise un processus sûr et cohérent, et rationalise la circulation du matériel. La productivité peut ainsi augmenter au point de dégager du temps de disponibilité sur les fauteuils, tout en garantissant la sécurité des patients et de toute l'équipe.



Le matériel et les instruments sont apportés directement aux cabinets depuis le centre de stérilisation ou les rangements stériles, puis récupérés après utilisation pour être nettoyés. Tout est en place et prêt à l'emploi, ce qui optimise le travail de votre personnel, l'un de vos plus grands postes de dépenses.



L'armoire s'ouvre à l'aide d'une pédale réactive, ce qui limite les risques de contamination.



La seringue à air est là où vous en avez besoin pour éliminer les débris avant la stérilisation.

L'aspiration à grand volume (HVE) simplifie l'élimination des déversements.

La grille d'évacuation du séchoir améliore la ventilation à l'intérieur de l'armoire.

Pédale réactive.

1 Réception et nettoyage **2 Préparation et emballage** **3 Stérilisation** **4 Rangement**



COLLECTE DES DÉCHETS

Des conteneurs spécifiques permettent de séparer les objets tranchants et les déchets biologiques des déchets ordinaires pour une élimination appropriée.



SÉCHOIR À INSTRUMENTS

Élimine toute trace d'humidité avant la stérilisation.




ORGANISEUR DE TIROIRS

Les compartiments et la disposition flexible des casiers d'organisation permettent de personnaliser une installation productive pour votre cabinet.



STÉRILISATEUR DE CASSETTES

Les portes et les étagères coulissantes permettent d'accéder facilement à la bouteille du condensateur et du stérilisateur.



COLONNE DE RANGEMENT

Grâce aux plateaux coulissants, les instruments stériles et les consommables sont toujours disponibles et à portée de main dans le cabinet dentaire.



MATÉRIEL PRÊT À L'EMPLOI

Les casiers personnalisables vous permettent d'organiser votre matériel en fonction de vos besoins afin de préparer rapidement vos casiers et vos plateaux avant les traitements, pour des préparations et des réapprovisionnements intuitifs et ordonnés.





VOYONS TOUT CELA DANS LE DÉTAIL.

Maintenant que vous débordez d'idées, examinons dans le détail les caractéristiques et les options A-dec Inspire. Les pages qui suivent vous permettront de découvrir certaines de nos configurations les plus prisées :

- Consoles de traitement
- Consoles centrales
- Consoles latérales
- Centres de stérilisation

Au-delà de ces quelques exemples, le système A-dec Inspire offre une infinité d'autres possibilités répondant à vos besoins spécifiques.



CONSOLES DE TRAITEMENT

Considérez cet élément comme un pôle de productivité. Une façade intégrée élégante dissimule les prises réseau, tandis que les consommables et les équipements rangés dans la console restent accessibles. Ajoutez à cela des étagères flottantes réglables et la console de votre cabinet dentaire devient un outil de travail intelligent et confortable.

La console de traitement est disponible en différentes longueurs : 107 cm (42 po), 178 cm (70 po) avec évier à gauche ou à droite, ou 249 cm (98 po) avec un évier à chaque extrémité.

PRINCIPALES CARACTÉRISTIQUES

- Les rangements supérieurs à double accès permettent aux assistant(e)s de réapprovisionner les instruments et les consommables sans interrompre les traitements en cours.
- La console est disponible avec insert plein ou transparent en option.
- Les étagères flottantes simples ou doubles permettent le positionnement ergonomique optimal des plateaux et cassettes, ainsi que des accessoires.
- L'éclairage LED des plans de travail favorise les économies d'énergie.
- Les panneaux d'alimentation modulaires permettent l'intégration de connexions pour le MEPOA, le contrôle des débits et les alimentations électriques.
- Les robinets commandés par pédale et les distributeurs de savon et de désinfectant commandés par capteur de mouvement limitent les zones de contact.
- Le centre de commande contrôle l'horloge, les minuteurs, le système ICV, l'éclairage et les fonctionnalités de base du fauteuil.
- Un système de support unique permet de positionner l'écran sans effort, tout en dissimulant les câbles.
- L'étagère de la section centrale est fixe et accueille les accessoires.
- Les étagères latérales pivotantes offrent un espace de rangement supplémentaire pour les consommables et les équipements.
- S'intègre parfaitement aux systèmes de distribution A-dec 541pro et 341pro ou à l'instrumentation de l'assistant A-dec 545sta.



Console de soins de 107 cm (42 po)* avec insert transparent Fossil Leaf (section supérieure de la cloison avec fenêtre située au-dessus du niveau des yeux) et étagère flottante. Présentée ici avec un unit 541pro intégré.



Console de soins de 249 cm (98 po)* présentée ici avec un soffite, des tablettes fixes et des éviers en acier inoxydable encastrés aux deux extrémités.

*Les dimensions correspondent à la longueur du plan de travail. Ajoutez 5 cm (2 po) pour obtenir l'encombrement du meuble.

CONSOLES CENTRALES

Exploitez au mieux votre actif immobilier en installant davantage de salles de soins dans le même espace. Le partage des équipements et des prises réseau entre plusieurs salles de soins offre aux cabinets dentaires une meilleure productivité au mètre carré et permet de fournir au personnel un environnement de travail cohérent.

La console centrale est disponible en différentes longueurs : longueur partielle 81 cm (32 po), 132 cm (52 po), 167 cm (66 po) ou 203 cm (80 po) ; longueur complète 254 cm (100 po), 290 cm (114 po) ou 325 cm (128 po). La console partielle de cloison n'inclut pas de rangement à double accès pour la radiographie et est destinée à être installée dans le prolongement d'une cloison. Le modèle à longueur complète inclut un rangement à double accès pour la radiographie et peut être installé librement.

PRINCIPALES CARACTÉRISTIQUES

- Intégration transparente d'un éclairage ou support d'écran, du système de nettoyage de la tubulure d'aspiration et de l'unit.
- Un emplacement de 122 cm (48 po) est prévu dans la console complète pour accueillir un appareil de radiographie.
- Conçu pour les cabinets dentaires partageant la même entrée.
- Grâce aux étagères flottantes, vous pouvez positionner les casiers et les accessoires de la manière qui vous convient le mieux.
- L'éclairage LED des plans de travail favorise les économies d'énergie.
- Le rangement pour ordinateur ou support de radiographie à double accès en option réduit les coûts en vous permettant de partager des équipements entre plusieurs cabinets.
- Les robinets commandés par pédale et les distributeurs de savon et de désinfectant commandés par capteur de mouvement limitent les zones de contact.
- Un ensemble complet de distributeurs intégrés pour les gobelets, les serviettes en papier, les masques et les gants permet de ranger tout le nécessaire au même endroit, au-dessus de l'évier.
- Le système ICV en option simplifie le nettoyage de la tubulure d'aspiration.
- Évier en acier inoxydable sous plan.
- La console centrale en longueur complète peut accueillir un unit 342pro.



Console centrale complète de 290 cm (114 po) avec insert Fossil Leaf. Montré ici avec rayon X, évier en acier inoxydable encastré et étagère flottante.



Console centrale partielle de cloison de 203 cm (80 po). (Les modèles partiels doivent être installés dans le prolongement d'une cloison.)



Console centrale partielle de 81 cm (32 po).

CONSOLES LATÉRALES

Système complet

Incluez de nouvelles fonctionnalités dans votre cabinet dentaire. La console latérale complète vous apporte la solution avec des distributeurs innovants, un collecteur d'objets tranchants et des rangements en option, ainsi que des robinets automatiques et des pédales qui limitent les zones de contact et favorisent l'asepsie.

La console latérale (système complet) est disponible en différentes longueurs : 142 cm (56 po), 178 cm (70 po) ou 213 cm (84 po).

PRINCIPALES CARACTÉRISTIQUES

- Structure robuste pour accueillir un éclairage ou un écran.
- L'accessibilité des rangements et distributeurs est optimisée de part et d'autre du cabinet dentaire.
- Tiroirs extralarges facilitant l'accès au matériel.
- L'éclairage LED des plans de travail favorise les économies d'énergie.
- Distributeurs intégrés pour les protections, les gobelets, les serviettes en papier, les masques et les gants.
- Le système ICV en option simplifie le nettoyage de la tubulure d'aspiration.
- La façade électrique modulaire amène l'air, l'eau et le gaz à votre portée.
- Les robinets commandés par pédale et les distributeurs de savon et de désinfectant commandés par capteur de mouvement limitent les zones de contact.
- Solution compatible avec l'unit latéral A-dec 342pro (meubles de 213 cm (84 po) uniquement).



Console incluant un système complet de 178 cm (70 po)* intégrant les éclairages et le support d'écran de manière transparente. Présentée ici avec un insert Bear Grass Lite au niveau des sections supérieure et centrale.

**Les dimensions correspondent à la longueur du plan de travail. Ajoutez 5 cm (2 po) pour obtenir l'encombrement du meuble.*



CONSOLES LATÉRALES

Meubles fixés au mur

En ajoutant des rangements au mur, vous pouvez désencombrer les plans et espaces de travail. Ajoutez à cela un support d'éclairage intégré et votre cabinet reste toujours net et rangé, sans effort.

Modèles de meubles à fixer au mur : rangement ou distributeur de 71 cm (28 po), combinaison de 142 cm (56 po) avec rangement et distributeur ou rangement pour appareil de radiographie de 122 cm (48 po)

PRINCIPALES CARACTÉRISTIQUES

- Étagères en verre réglables pour ranger et stocker les consommables.
- Les différentes configurations proposées permettent de positionner chaque élément de manière optimale au-dessus des lavabos.
- Avec les distributeurs intégrés, les éléments essentiels tels que les gobelets, les serviettes, les masques et les gants sont parfaitement organisés.
- Le support intégré peut accueillir un éclairage A-dec ou un support d'écran.
- Un design contemporain qui favorise la productivité et l'intégration des technologies.
- Le rangement à double accès pour appareil de radiographie permet de partager un équipement entre plusieurs cabinets et de réduire ainsi les coûts de matériel.
- La porte coulissante pleine longueur (rangement pour appareil de radiographie) s'ouvre et se ferme en douceur, en toute simplicité

Console latérale basse

Plus qu'un simple rangement, la console latérale basse offre divers avantages, tels que le distributeur de protections ou le collecteur d'objets tranchants, et permet de bien agencer les équipements et le matériel tout en les gardant à portée de main.

La console latérale (basse uniquement) est disponible en différentes longueurs : 71 cm (28 po), 107 cm (42 po), 142 cm (56 po), 178 cm (70 po) ou 213 cm (84 po).

PRINCIPALES CARACTÉRISTIQUES

- L'accessibilité des rangements et distributeurs est optimisée de part et d'autre du cabinet dentaire.
- Une solution adaptée aux espaces restreints grâce aux différentes profondeurs de meubles.
- Les tiroirs extralarges facilitent l'accès aux produits et leur organisation en casiers de couleurs selon votre stratégie de gestion du matériel.
- Solution compatible avec l'unit latéral A-dec 342pro (meubles de 213 cm (84 po) uniquement).



Combinaison de distributeurs et de rangements de 142 cm (56 po) avec éclairage LED.



La console basse de 142 cm (56 po)* contient les accessoires.

*Les dimensions correspondent à la longueur du plan de travail. Ajoutez 5 cm (2 po) pour obtenir l'encombrement du meuble.

CENTRES DE STÉRILISATION

L'insert rouge indique une contamination. L'insert bleu indique que l'élément est propre. Tout dans le centre de stérilisation est pensé pour faciliter le respect des directives du CDC relatives aux protocoles de traitement des instruments, ce qui simplifie la distribution du matériel. En choisissant la configuration de votre mobilier, vous définissez des processus adaptés à votre espace et à vos besoins.

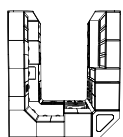
PRINCIPALES CARACTÉRISTIQUES

- L'éclairage coloré intuitif permet de distinguer les zones de stockage dédiées à la réception et au nettoyage.
- Les étagères coulissantes étanches des colonnes de stérilisation sont résistantes aux déversements et faciles à nettoyer.
- L'évier en inox est conçu pour résister aux sollicitations liées au nettoyage des instruments.
- Les équipements de laboratoires sont homologués UL aux États-Unis et au Canada pour les applications de santé. Cela simplifie les inspections, les installations et le respect des règles d'amortissement accéléré d'IRS en vigueur.
- Les robinets et les portes commandés par pédale, ainsi que les distributeurs de savon et de désinfectant commandés par capteur de mouvement limitent les zones de contact.



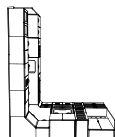
Centre de stérilisation avec lave-instruments, stérilisateur à une chambre et zone de préparation et d'emballage. (Équipements non fournis.)

CRÉEZ UNE SOLUTION ADAPTÉE À VOTRE ESPACE.



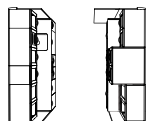
Centre de stérilisation en U

La configuration en U crée un espace privé que le patient ne voit pas.



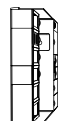
Centre de stérilisation en L

La configuration en L est particulièrement adaptée aux cabinets dont la surface est limitée ou pour remplacer un mobilier existant.



Centre de stérilisation en parallèle

Dans cette configuration, le cabinet dentaire est accessible par deux côtés et les patients voient toute l'attention que vous portez à la stérilisation.




Centre de stérilisation rationalisé

Si votre surface est limitée, un espace de stérilisation optimisé peut être la solution.



Centre de stérilisation avec des espaces pour système de nettoyage à ultrasons, séchoir en option et stérilisateur à double chambre. (Équipements non fournis.)



Un cadre
métallique
protège
les inserts
contre les
solllicitations
quotidiennes.

Associez les
éléments.
Utilisez notre
sélection de
panneaux
pleins ou
d'inserts
pour créer
un cabinet
dentaire
à votre image.

CRÉEZ UN ESPACE UNIQUE.

Pour que votre espace vous ressemble vraiment, vous devez pouvoir le réagencer en fonction de vos besoins. Le mobilier dentaire A-dec Inspire est un système modulaire qui vous permet d'intervertir à loisir les portes et les tiroirs. Et si votre cabinet se développe au point de nécessiter un déménagement, vous êtes certain : de pouvoir emporter votre mobilier avec vous.

Un espace à votre image.

L'apparence de votre environnement en dit long sur votre façon d'exercer et donne le ton aux patients qui passent la porte de votre cabinet. Quelle image votre cabinet renvoie-t-il? Faites votre choix dans notre large gamme de stratifiés, de plans de travail, de garnitures et d'inserts.



Les inserts laissent entrer une lumière délicate dans le cabinet dentaire et donnent un supplément d'intimité.



Siège social d'A-dec

2601 Crestview Drive
Newberg, Oregon 97132 États-Unis
Tél. : 1 800 547 1883 depuis le Canada
et les États-Unis
Tél. : +1 503 538 7478 depuis l'étranger
Fax : +1 503 538 0276
a-dec.com

A-dec Australie

Tél. : 1 800 225 010 depuis l'Australie
Tél. : +61 (0)2 8332 4000 hors de l'Australie

A-dec Chine

Tél. : 400 600 5434 depuis la Chine
Tél. : +86 571 89026088 hors de la Chine

A-dec Royaume-Uni

Tél. : 0800 233285 depuis le Royaume-Uni
Tél. : +44 (0) 24 7635 0901 hors du Royaume-Uni



Les couleurs et les produits présentés peuvent varier par rapport aux matériaux réels et sont susceptibles d'être modifiés sans préavis. Veuillez consulter votre revendeur A-dec agréé pour obtenir des échantillons de couleurs précis et les informations les plus récentes sur les produits.

©2023 A-dec Inc. Tous droits réservés.
85.0786.28/E-only/8-23/Rev A