

A-dec® 300

Fauteuil et unité dentaire

CONNECT TO  
WHAT'S NEXT

with A-dec 300 Pro

a|dec®

# Tout ce que souhaitez dans votre équipement. Et plus encore.

Plus de fonctionnalités. Plus de polyvalence. Plus d'éléments avant-gardistes. Nous sommes partis d'une conception compacte et modulaire à laquelle nous avons intégré des fonctionnalités avancées pour une meilleure performance. Désormais, avec A-dec+, le fauteuil A-dec 300 Pro offre toute la puissance de performance dont vous avez besoin pour votre façon de travailler aujourd'hui. Avec une foule de possibilités pour demain.



# Innovant, sans être compliqué.

Le fauteuil A-dec 300 Pro combine une série de fonctionnalités avancées et de performances fiables à un système intuitif et simple à utiliser. Parce que la beauté se trouve dans la simplicité.

**ÉVOLUÉ** Les fonctionnalités avancées vous permettent de travailler de manière plus confortable et intuitive.

**CONNECTÉ** La plateforme logicielle évolutive vous aide à anticiper l'avenir de votre pratique.

**ACCESSIBLE** Rapprochez-vous de votre patient, avec tous vos instruments à portée de main.

**FLEXIBLE** Configurez facilement votre système pour votre façon de travailler.



ÉVOLUÉ

CONNECTÉ

ACCESSIBLE

FLEXIBLE



ÉVOLUÉ

# Et si la pratique de votre activité se faisait pratiquement sans effort?

Pourquoi travailler plus dur lorsque vous pouvez travailler plus intelligemment? Le fauteuil A-dec 300 Pro rend votre pratique simple et fluide, en combinant les fonctionnalités avancées avec la qualité et la fiabilité légendaires d'A-dec. C'est là que la tranquillité d'esprit commence. Avec la confiance de savoir que votre équipement réagira exactement selon vos attentes, vous pouvez diriger pleinement votre concentration sur le patient.



## Simple. Réactif. Intuitif.

Le fauteuil A-dec 300 Pro vous offre une meilleure expérience opérateur avec le Control Pad 5 (CP5) et le Control Pad 5i (CP5i), proposant tous deux l'intégration de détartreurs ultrasoniques. Réalisez des transitions fluides pendant le traitement avec un accès aux fonctions du fauteuil, des pièces à main, des dispositifs cliniques, du crachoir et de l'éclairage sur un seul panneau de commande. Naviguez facilement et précisément d'un seul doigt sur la surface en verre lisse et résistante aux impacts.

## Prenez le contrôle avec une confiance nouvelle.

Le retour dynamique de l'écran des panneaux de commande vous montre ce que vous devez savoir sur le moment, alors que les témoins lumineux confirment vos commandes. Quatre touches programmables vous offrent la flexibilité d'attribuer et de prérégler les commandes que vous souhaitez, de la position du fauteuil aux chronomètres en passant par l'intensité de l'éclairage.

## Vous voulez plus de fonctionnalités?

Le CP5i offre toutes les fonctionnalités du CP5 et plus encore. Les paramètres personnalisables et la capacité de créer plusieurs profils d'utilisateurs vous garantissent une expérience cohérente à travers les différents environnements opératoires. Le CP5i offre la possibilité d'ajouter de nouveaux dispositifs et services intégrés sans avoir à remplacer ou mettre à niveau le panneau de commande\*.

\*Nécessite une connexion à A-dec+ Gateway



CP5



CP5i

## Principales caractéristiques du CP5 :

- Capacité de mise à jour du logiciel\*
- Verre lisse et résistant aux impacts
- Préréglages visuels du fauteuil
- Capacité d'intégration de détartreurs
- Quatre chronomètres réglables
- Commandes du fauteuil, de l'éclairage et du crachoir

## Principales caractéristiques du CP5i :

Toutes les fonctionnalités du CP5, plus...

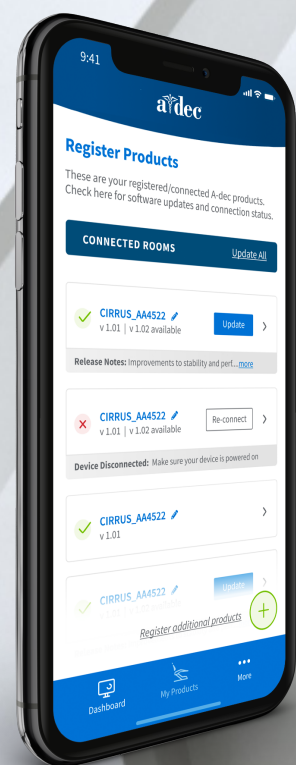
- Intégration de pièces à main électrique
- Capacités d'endodontie réciproque
- Paramètres pour utilisateurs multiples
- Rinçage de pièce à main chronométré
- Vaporisateur d'eau anti-goutte
- Port USB

(sur les unités équipées du CP5i)

CONNECTÉ

# Maintenant, vous êtes prêt à tout.

Le fauteuil A-dec 300 Pro est conçu pour vous permettre de travailler avec plus d'efficacité et de prévisibilité pour toute la durée de votre carrière. Et en ajoutant A-dec+ Gateway, vous ouvrez la porte vers de nouvelles possibilités grâce à la connexion à la plateforme logicielle évolutive A-dec+. À mesure que la technologie devient plus intelligente et que les besoins de votre pratique évoluent, vous disposerez des fondations numériques nécessaires pour gérer la hausse des demandes.



## Votre avenir commence ici.

Restez connecté aux dernières technologies des soins dentaires. En ajoutant A-dec+ Gateway, tout devient possible : intégrer les dernières innovations cliniques et accueillir les technologies du futur.

Avec les notifications pour les mises à jour du logiciel, les fonctionnalités et les améliorations envoyées directement sur votre tableau de bord A-dec+, vous aurez l'assurance de savoir que vous et votre clinique êtes toujours à jour d'un simple clic sur un bouton. Imaginez, la technologie qui suit votre rythme. Et non pas l'inverse.



### Connectez-vous à votre façon.

A-dec+ Gateway se connecte via Ethernet ou Wi-Fi. Inscrivez-vous sur l'application mobile pour recevoir les mises à jour du logiciel et les améliorations directement via A-dec+ Gateway, puis installez-les quand vous le souhaitez. La communication cryptée des données garantit votre protection et celle de votre clinique.

### Tout en un clin d'œil.

Grâce à A-dec+ Gateway, visualisez l'ensemble de vos produits A-dec enregistrés dans un seul emplacement du tableau de bord A-dec+, pour obtenir des informations sur leur utilisation quotidienne et leur performance au long terme.

### Gardez votre matériel et vos logiciels synchronisés.

À mesure que la technologie devient plus intelligente, les mises à jour du logiciel A-dec+ vous permettent de faire évoluer votre équipement A-dec. Découvrez comment A-dec+ peut aider votre clinique à évoluer.



#### GESTION À DISTANCE VIA L'APPLICATION MOBILE A-dec+

Téléchargez l'application A-dec+ sur l'App Store ou Google Play et enregistrez votre équipement A-dec via votre appareil Apple® ou Android™.

Découvrez comment votre équipement peut évoluer avec vous :



ACCESSIBLE

# Le confort pour vous et vos patients.

L'ergonomie n'est pas un simple mot à la mode chez A-dec. Il s'agit de concevoir soigneusement les équipements pour permettre à vous et votre équipe de travailler dans le confort que vous méritez. Avec le fauteuil A-dec 300 Pro, tout ce dont vous avez besoin est facile à situer et toujours à portée de main. Vous êtes proche de votre patient, votre posture est ergonomique, votre vue est dégagée et l'amplitude de vos gestes est minimale. C'est un sentiment agréable.



## Pensé pour une posture saine.

Avec vos genoux sous le dossier flexible et ultrafin du fauteuil A-dec 300, vous pouvez travailler plus près de la cavité buccale dans des conditions plus confortables. La tête coulissante à double articulation permet d'optimiser la visibilité et l'accès, alors que le tabouret A-dec aligne vos hanches dans une posture ergonomique. Ensemble, ils vous aident à garder la forme, en vous aidant à adopter une posture saine, à rester en bonne santé et à être productif.

## Pourquoi choisir Continental®?

Avec un bras flexible allongé, notre unité Continental réduit le poids et la résistance de la tubulure. De plus, la gamme étendue de positionnement vous offre un excellent accès à la cavité buccale tout en minimisant le réglage de la tête de contrôle. Les bras se rétractent automatiquement dans leur position initiale pour ne pas interrompre votre travail.

## Conçu en pensant aux patients.

Les accoudoirs à deux positions simplifient l'entrée et la sortie du fauteuil A-dec 300. Le système de levage hydraulique assure des mouvements fluides et discrets pour une expérience agréable. La conception enveloppante et les points de pression cartographiés du fauteuil, ainsi que le large soutien de la nuque et des épaules, permettent à votre patient de se reposer confortablement.

FLEXIBLE

# Adapté au présent. Flexible pour l'avenir.

Tout est dans le nom. Le fauteuil A-dec 300 Pro est un système facilement personnalisable qui vous permet de choisir des caractéristiques adaptées à votre façon de travailler. Choisissez la configuration qui vous convient aujourd'hui, avec la liberté et la flexibilité de la faire évoluer en fonction de vos futurs besoins. A-dec 300 est un système capable d'évoluer au fil de votre carrière. C'est pourquoi vous pouvez le choisir en toute confiance.



## La mise à jour des pièces à main est toujours une option.

Le fauteuil A-dec 300 Pro est compatible avec la plupart des produits NSK®, Acteon®, Dentsply Sirona® et KaVo®, ainsi que nos pièces à main et moteurs A-dec. À mesure que les objectifs de votre activité évoluent, les mises à jour du logiciel A-dec+ vous aident à étendre vos options de pièces à main et de dispositifs cliniques.

## Une conception compacte pratique.

Avec sa conception compacte qui pivote pour un accès facile\*, le fauteuil A-dec 300 est une excellente option pour les espaces opératoires limités. Adapté aux patients de toutes tailles, de l'enfant à l'adulte, vous n'aurez jamais à faire de compromis sur leur confort. Ou le vôtre.



## Des configurations adaptées à votre façon de travailler.

Placez vos pièces à main et vos dispositifs là où vous le souhaitez. Les unités dentaires A-dec 300 peuvent être montées sur l'avant du fauteuil, la console latérale ou le mur. Combinez l'unité et/ou un éclairage DEL A-dec 300 ou un support de moniteur sur le même type de montage pour un maximum de flexibilité. Un support de plateau réglable (disponible en petite, moyenne [standard] et grande taille) offre une position surface facile à positionner pour les plateaux et les bacs.

## Radius® est synonyme de polyvalence.

Que vous soyez droitier ou gaucher, vous êtes couvert par la conception ambidextre qui pivote pour accommoder les deux avec le même confort. Notre montage Radius pivote autour de l'avant du fauteuil, plaçant les pièces à main et les dispositifs cliniques à votre portée naturelle pour ne pas interrompre les soins.

\*Sur certains marchés uniquement

**Imaginez les possibilités pour votre clinique.**



Fauteuil dentaire A-dec 311, livraison continentale 333pro, bras assistant 351, lumière 372L



Fauteuil dentaire A-dec 311, livraison traditionnelle 334pro, support latéral 362, lumière 371L, instrumentation d'assistance 352



Livraison traditionnelle A-dec 342pro, console latérale 593



# Personnalisation.

Avec autant de choix, il est facile de configurer votre système A-dec 300 pour l'adapter à votre façon de travailler. Vous pouvez même ajouter une sélection de produits A-dec 400 et A-dec 500. Consultez votre représentant A-dec agréé pour explorer les possibilités.



Garniture et accoudoirs



Bras d'assistant



Unités



Panneaux de commande



Découvrez  
toutes vos  
options ici :



Crachoir et support central



Éclairages dentaires




Supports de moniteur

## Couleurs pour garniture formée



sky blue

indigo



sapphire

amethyst



lemongrass

paprika



hazelnut


tawny



driftwood

black

## Couleurs pour garniture cousue



sky

riviera

st. john

pacific

blueberry

diplomat blue



cyan

parrot

arugula

poseidon

lapis

plum



fuchsia

vivid punch

apricot

campfire

pecan

curry



salt


chamois

shore

papyrus

sable

cave



arctic

timberwolf

granite

charcoal

schooner

ebony

Commandez des échantillons pour mettre la main sur les dernières couleurs. Les couleurs réelles peuvent varier.



## Spécifications

### Fauteuil dentaire A-dec 311

Plage de hauteur de levage	349 mm à 800 mm (13,75 po à 31,5 po); point le plus bas 375 mm (14,75 po) avec support double
Dossier fin et flexible	32 mm (1,25 po), formé
*Pivot de fauteuil	30° de chaque côté du centre
Système de déplacement	Système hybride (basculé électromécanique, base hydraulique)
Bouton d'arrêt au dos du fauteuil et sur la base	Oui, interrompt le mouvement en cas d'obstruction
Tête	Double articulation et coulissante (style bouton)
Alimentation électrique intégrée de 300 Watts	Oui
Pédale	En option
Possibilité de support	Monté sur bras flottant ou Radius (simple ou double)
Options de garniture	Cousue ou formée

### Unités

	A-dec 300 Pro Continental	A-dec 300 Pro Traditional
Bloc de commande	Standard 3 positions, Standard 4 positions avec CP5i En option 4 positions avec CP5	Standard 3 positions, Standard 4 positions avec CP5i En option 4 positions avec CP5
Conversion gauche/droite	Oui, en cas de support Radius	Oui, en cas de support Radius
Positions des supports de pièces à main	4	4
Poignée(s) de frein	1 en standard, 2e en option	1 en standard, 2e en option
Options de l'interface utilisateur	CP5 ou CP5i	CP5 ou CP5i
Source d'éclairage intra-orale à quatre tensions	En option	En option
Commande au pied	Disque sec/humide en standard Souffleur à copeaux ou style levier en option avec CP5 Souffleur à copeaux ou style levier en standard avec CP5i	Disque à standard avec sec/humide Souffleur à copeaux ou style levier en option avec CP5 Souffleur à copeaux ou style levier en standard avec CP5i
Système d'accoudoir	Accoudoir flexible équilibré avec frein à air A-dec 333pro - monté Radius A-dec 335pro - monté au support	Accoudoir flexible équilibré avec frein à air A-dec 332pro - monté Radius A-dec 334pro - monté au support Réglage manuel de la hauteur A-dec 336pro - monté Radius Accoudoir flexible équilibré sans frein à air A-dec 342pro
Éjecteur de salive intégré	ND	En option sur A-dec 336pro

\*Sur certains marchés uniquement

# A-DEC : LA TRANQUILLITÉ D'ESPRIT QUI MÉRITE VOTRE CONFIANCE.

Fiable. Bien pensé. Prêt pour l'avenir. Vous pouvez en être sûr, votre fauteuil A-dec 300 et son unité dentaire se tiennent prêts à fournir un travail sans faille patient après patient, jour après jour, pour les années à venir. Conformés aux exigences légendaires de qualité et de fiabilité qui font la réputation d'A-dec, testés pour une durée de vie de 20 ans et bénéficiant du niveau supérieur de service et d'assistance A-dec, ces équipements vous offrent une performance qui mérite toute votre confiance. Pour vous permettre de travailler sans être distrait.



## Plus qu'une garantie. Il s'agit d'un engagement.

Chez A-dec, notre objectif est d'améliorer les soins dentaires, ce qui implique un service client supérieur et des produits dentaires de la plus haute qualité. Votre équipement A-dec 300 s'accompagne d'une garantie de cinq ans et d'un service d'assistance à vie. Nous sommes à vos côtés aujourd'hui, nous le serons encore demain et les jours qui suivent. C'est notre engagement envers vous.

Les produits présentés peuvent varier et sont susceptibles d'être modifiés sans préavis. Veuillez consulter votre revendeur A-dec agréé pour obtenir les informations les plus récentes sur les produits. A-dec, le logo A-dec, A-dec 300 Pro, Continental et Radius sont des marques déposées d'A-dec Inc. aux États-Unis et peuvent être des marques déposées ou des marques dans d'autres pays. NSK, KaVo, Dentsply Sirona, Acteon, Apple et Android sont des marques ou des marques déposées de leurs propriétaires respectifs. Il n'existe pas d'affiliation entre A-dec et Apple ou Google.

©2023 A-dec Inc. Tous droits réservés.

### Siège social d'A-dec

2601 Crestview Drive  
Newberg, Oregon 97132 États-Unis

Tél. : 1 800 547 1883 depuis le Canada et les États-Unis

Tél. : +1 503 538 7478 depuis l'étranger

Fax : +1 503 538 0276

[a-dec.com](http://a-dec.com)

### Autres sites :

A-dec Nashville Experience Center

A-dec Australie

A-dec Chine

A-dec Royaume-Uni



85.6152.28/BB/1M/5-23/Rev A